
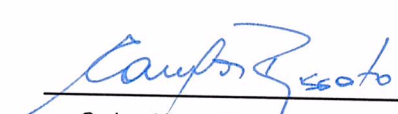



	Em R\$	31/12/2019	31/12/2018
1. VARIAÇÃO DAS ATIVIDADES OPERACIONAIS			
Superávit / Déficit do Exercício		6.698.212,87	79.581.900,23
(+) Ajustes Patrimoniais			
DEPRECIAÇÃO, AMORTIZAÇÃO E EXAUSTÃO	4.092.791,69		3.203.806,55
DESVALORIZAÇÃO DE ATIVOS	0,00		741.837,34
PERDAS COM ALIENAÇÃO	0,00		0,00
O.VPDS - BAIXA NO ATIVO NÃO CIRCULANTE	88.341,07		7.360,73
VALORIZAÇÃO DE ATIVOS	0,00		(76.316.862,43)
O.VPAS - INCORPORAÇÃO NO ATIVO NÃO CIRCULANTE	(178.032,38)		(17.013,60)
Superávit / Déficit após ajustes		10.701.313,25	7.201.028,82
A. RESULTANTES DO ATIVO			
RECEITAS A RECEBER	(940.215,54)		(73.336,53)
DÉBITOS DA ADMINISTRAÇÃO NACIONAL	267.904,68		(154.932,85)
DÉBITOS DAS ADMINISTRAÇÕES REGIONAIS	(8.362,35)		4.633,23
DÉBITOS CONTRATUAIS	(796.373,56)		(13.138,31)
DEVEDORES POR ADIANTAMENTOS	49.911,40		22.777,31
VALORES MOBILIÁRIOS E DE CONSUMO	132.971,84		217.482,43
DÉBITOS DIVERSOS	(269.710,29)		153.703,30
VALORES EM APURAÇÃO	(194.007,46)		(309.951,21)
DESPESAS ANTECIPADAS	21.244,47		(49.288,49)
B. RESULTANTES DO PASSIVO			
OBRIGAÇÕES TRABALHISTAS	1.071.997,84		(460.576,25)
RETENÇÕES E OBRIGAÇÕES FISCAIS	13.209,41		(83.245,43)
CRÉDITOS A LIQUIDAR	1.732.477,30		1.295.110,49
CRÉDITOS SOBRE A RECADAÇÃO	0,00		0,00
CRÉDITOS DA ADMINISTRAÇÃO NACIONAL	(248.953,50)		103.274,26
CRÉDITOS DAS ADMINISTRAÇÕES REGIONAIS	(260.871,71)		(226.333,70)
CRÉDITOS CONTRATUAIS	134.827,47		134.861,49
FUNDO DE BENEFICÊNCIA DOS SERVIDORES	0,00		0,00
VALORES EM APURAÇÃO	51.727,60		(28.453,26)
RECEITAS ANTECIPADAS	115.301,78		170.901,70
FLUXO DE CAIXA LÍQUIDO DECORRENTE DAS ATIVIDADES OPERACIONAIS		11.574.392,63	7.904.517,00


EXERCÍCIO DE 2019

Em R\$	31/12/2019	31/12/2018
2. VARIAÇÃO DAS ATIVIDADES DE INVESTIMENTOS		
EMPRÉSTIMOS E FINANCIAMENTOS	0,00	0,00
TÍTULOS	0,00	0,00
DÉBITOS DIVERSOS	0,00	0,00
BENS MÓVEIS	(2.662.726,81)	(1.021.048,17)
BENS IMÓVEIS	(203.603,67)	0,00
BENS INTANGÍVEIS	0,00	0,00
FLUXO DE CAIXA LÍQUIDO DECORRENTE DAS ATIVIDADES DE INVESTIMENTO	(2.866.330,48)	(1.021.048,17)
3. VARIAÇÃO DAS ATIVIDADES DE FINANCIAMENTO		
EMPRÉSTIMOS E FINANCIAMENTOS	0,00	0,00
CRÉDITOS DIVERSOS	0,00	0,00
FLUXO DE CAIXA LÍQUIDO DECORRENTE DAS ATIVIDADES DE FINANCIAMENTO	0,00	0,00
ACRÉSCIMOS/DECRÉSCIMOS DE CAIXA DO PERÍODO	8.708.062,15	6.883.468,83
4. CAIXAS E EQUIVALENTES A CAIXA		
SALDO INICIAL	69.187.253,75	62.303.784,92
SALDO FINAL	77.895.315,90	69.187.253,75
VARIAÇÃO DE CAIXA NO PERÍODO	8.708.062,15	6.883.468,83


 Jose Wenceslau de Souza Junior
 Presidente
 CPF. 306.907.306-91


 Carlos Alberto Tondati Rissato
 Diretor Regional
 CPF. 401.436.279-53


 Allan Baccar Serotini
 Diretor Adm e Financeiro
 CPF. 022.120.681-74


 Emanuelle A Figueiredo Martins
 Gestora da Contabilidade
 CPF. 018.779.051-51
 CRC. 017187/O-6